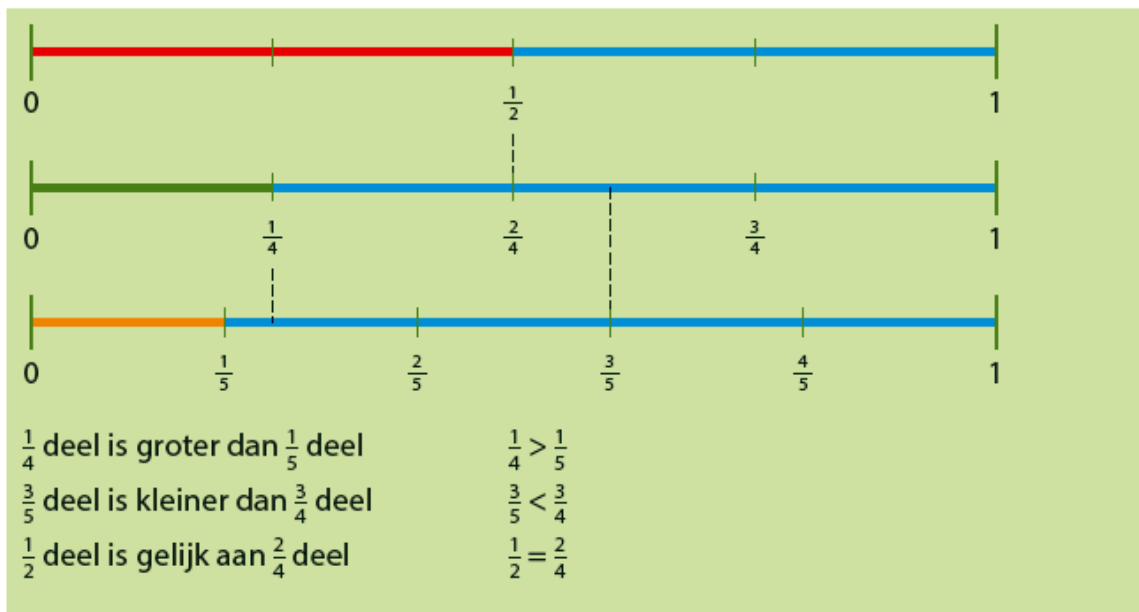


Deze maand leert uw kind:

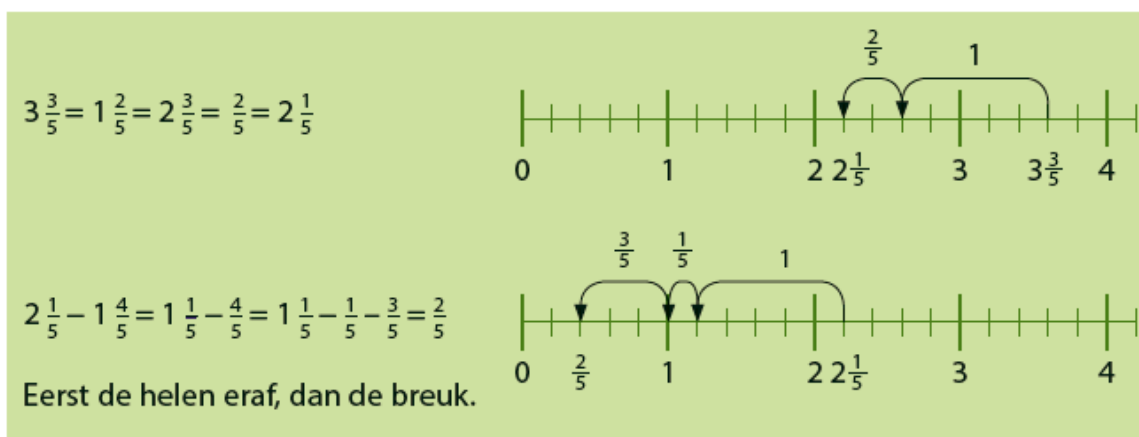
- Ongelijknamige breuken optellen en aftrekken tot een hele.
- Samengestelde gelijknamige breuken optellen en aftrekken over de hele.
- De schaallijn gebruiken en op schaal werken.

In de klas komt aan de orde:

- Kinderen leren breuken vergelijken en optellen en aftrekken van niet gelijknamige breuken.



- Kinderen leren samengestelde gelijknamige breuken optellen en aftrekken, zoals $2\frac{3}{5} + 3\frac{1}{5}$ en $3\frac{3}{5} - 1\frac{2}{5}$.




- Kinderen leren een schaallijn gebruiken en op schaal te werken.

Het speelveld is op schaal 1 : 100 getekend.
Schaal 1 : 100 betekent dat 1 cm op papier
in werkelijkheid 100 cm is.

1 : 100 spreek je uit als '1 op 100'.

Op de tekening is de lengte van het
speelveld 6 cm.

In werkelijkheid is de lengte
 $6 \times 100 = 600 \text{ cm} = 6 \text{ meter}$.



schaal 1:100

Tips voor thuis:

- Oefen met ongelijknamige breuken en breuken delen door iets in huis in verschillende stukken te verdelen. Bijvoorbeeld een reep chocola in twee helften, waarbij één van de helften weer in twee verdeeld wordt:

$$\left(\frac{1}{4} + \frac{1}{4} + \frac{1}{2} = 1\right).$$

- Oefen met schaal door uw huis na te tekenen. Meet de muren op de tekening en meet de muren dan in het echt.